

Rusztowanie warszawskie „lekkie” WL

- Dopuszczalne obciążenie podestu **150 kg/m²**
- Dopuszczalne obciążenie wysięgnika transportowego **50 kg**
- **dopuszczalne wysokości robocze rusztowania:**
 - bez kotwienia w terenie otwartym **5,5 m**
 - bez kotwienia w pomieszczeniach zamkniętych **7,0 m**
 - z kotwieniem lub odciągami linowymi **11,0 m**
- Podest roboczy o wymiarach **1480 x 1470 mm** z impregnowanego drewna.
- Rusztowanie **lżejsze** od tradycyjnego rusztowania warszawskiego o około **15%**
- Rusztowanie posiada atest producenta - deklarację zgodności z **PN-M 47900**.
- Możliwość zastosowania **podstaw śrubowych** dla łatwiejszego i dokładniejszego wypoziomowania rusztowania.
- Możliwość zamontowania **kół jezdnych**.



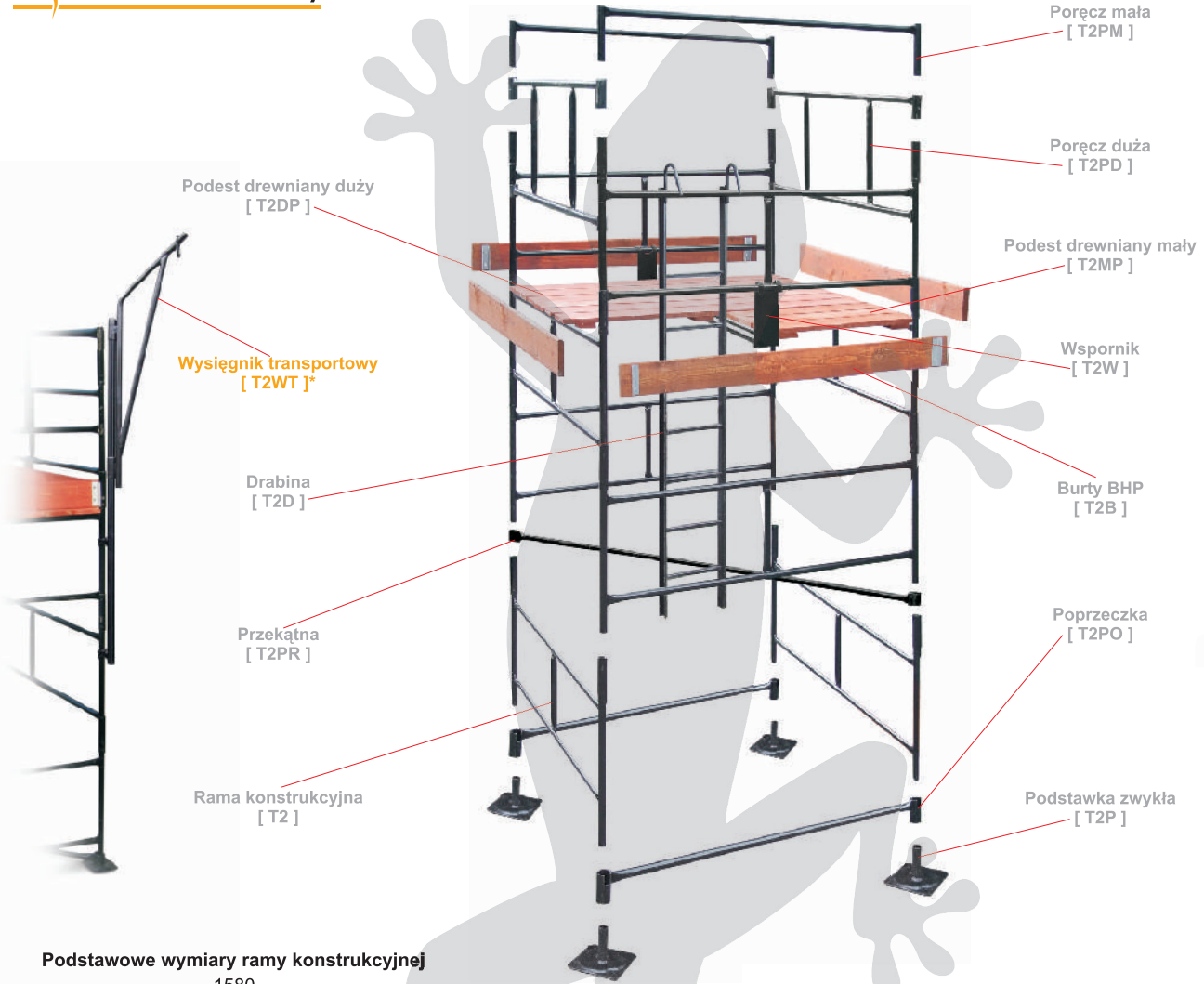
Zestawienie elementów

Wysokość robocza [m]		4,1	4,8	5,5	6,2	6,9	7,6	8,3	9,0	9,7	10,4	11,1
Waga zestawu [kg]		174,0	193,2	211,6	239,6	258,0	276,4	294,8	326,5	344,9	372,9	391,3
Nazwa	Kod	ilość sztuk										
Rama konstrukcyjna	T2	8	10	12	14	16	18	20	22	24	26	28
Poręcz mała	T2PM	2	2	2	2	2	2	2	2	2	2	2
Poręcz duża	T2PD	2	2	2	2	2	2	2	2	2	2	2
Poprzeczka	T2PO	2	2	2	2	2	2	2	2	2	2	2
Przekątna	T2PR	1	1	1	1	1	1	1	2	2	2	2
Drabina	T2D	1	1	1	2	2	2	2	3	3	4	4
Podest drewniany duży	T2DP	2	2	2	2	2	2	2	2	2	2	2
Podest drewniany mały	T2MP	2	2	2	2	2	2	2	2	2	2	2
Wspornik podestu	T2W	1	1	1	1	1	1	1	1	1	1	1
Burty BHP	T2B	1	1	1	1	1	1	1	1	1	1	1
Podstawka zwykła	T2P	4	4	4	4	4	4	4	4	4	4	4
Podstawka śrubowa	W72	opcja										
Koło ø 200 z hamulcem	T2K	opcja										
Wysięgnik transportowy	T2WT	opcja										
Łącznik kotwiący	KTW	opcja										
Złącze obrotowe	ZOW	opcja										


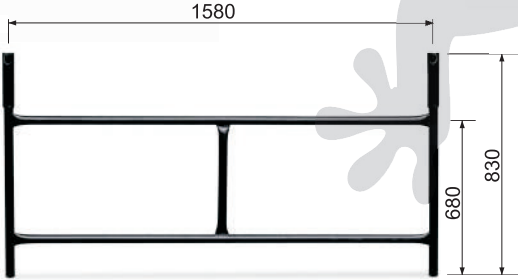
*Montaż rusztowania może odbywać się tylko w oparciu o dokumentację techniczno-ruchową.

Kontakt

Domena Sp.j. 40-608 Katowice, ul. Kościuszki 346a
 tel.: 32 253 24 05, fax: 32 200 02 73
 www.dmn.pl, e-mail: info@dmn.pl



Podstawowe wymiary ramy konstrukcyjnej



*Elementy oznaczone gwiazdką dostępne jako opcja.